Manual de Matrícula Online 2020.1
Faculdade Senac

Prezado(a) aluno(a),

A seguir, você encontrará todos os passos para realizar sua matrícula online 2020.1.

Por gentileza, siga corretamente todas as etapas e não ignore as observações para concluir a matrícula com sucesso. Em caso de dúvida, entre em contato pelo telefone 3413-6655 (secretaria), Chat no site ou presencialmente.

Período da Matrícula On-line: 06 a 31 de janeiro de 2020

Observações:

- A matrícula só terá **validade** após o pagamento do **boleto** a entrega do **contrato** e **certificado de matrícula** assinados na Secretaria Acadêmica;
- A Faculdade deixará o Laboratório de Informática do 14º andar disponível no período de matrículas (de 06 a 31/01) para o aluno que fizer matrícula online e quiser imprimir o contrato e certificado de matrícula.

Alunos que não poderão fazer matrícula online:

- Alunos que estiverem devendo documentos;
- Alunos que estiverem inadimplentes;
- Alunos com FIES;
- Alunos com bolsa do Educa Mais Brasil
- Alunos com descontos especiais deverão fazer a renovação do desconto;
- Alunos trancados;
- Alunos que devem disciplinas práticas e/ou teóricas do 1º módulo em Gastronomia/Design de Moda.

1. No site da Faculdade Senac (www.faculdadesenacpe.edu.br), clique no botão "Portal Acadêmico".

2. Clique no banner do Portal Acadêmico

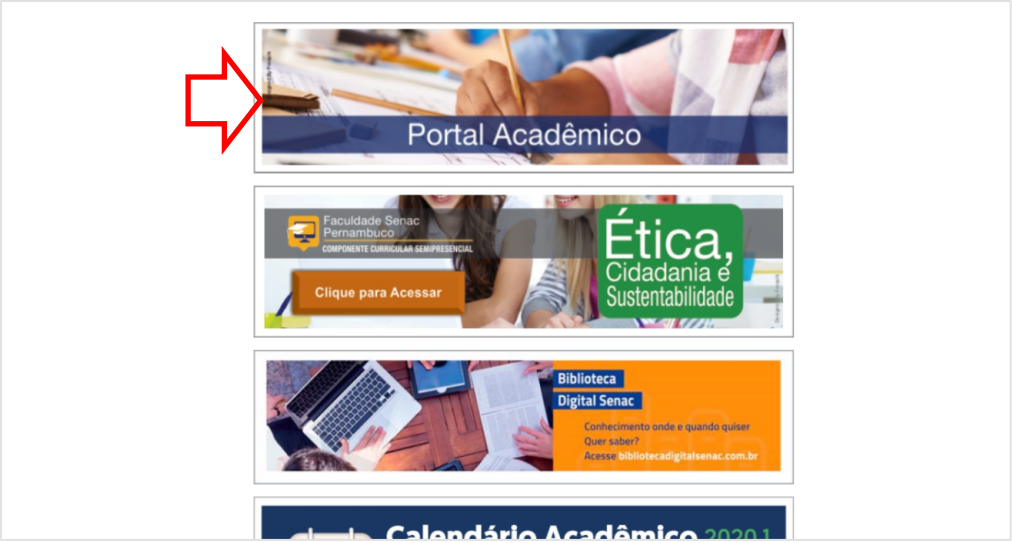

3. Escolha a opção “Aluno” e insira a sua matrícula e senha.



4. Escolha o menu “Semestre” e depois a opção “Matrícula”.

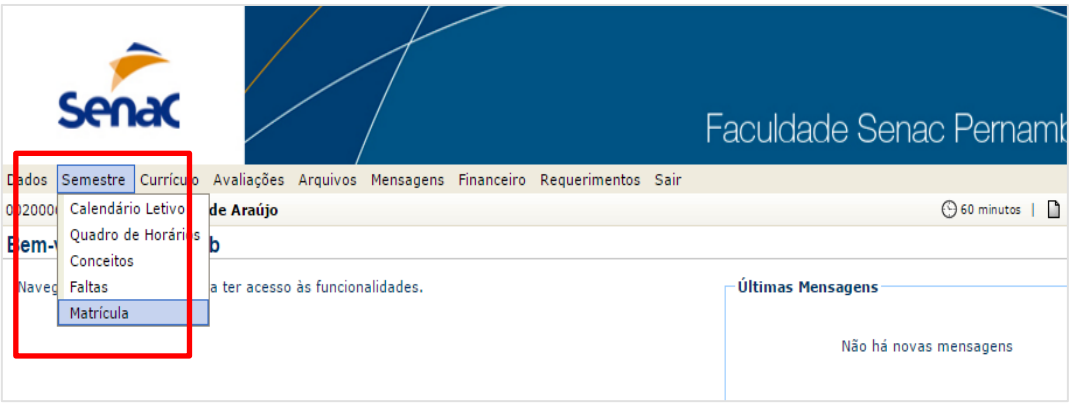

5. Selecione apenas as disciplinas do período atual que você cursará. Depois clique no botão "Avançar".

Obs.: Não é aconselhável escolher disciplinas de outros períodos avançados. Antes de tomar essa decisão, converse com seu coordenador.

6. Nesta tela, selecione novamente as "disciplinas ofertadas" na cor amarela. Depois clique no botão "Atualizar Grade" e, em seguida, no botão "Confirmar Matrícula".

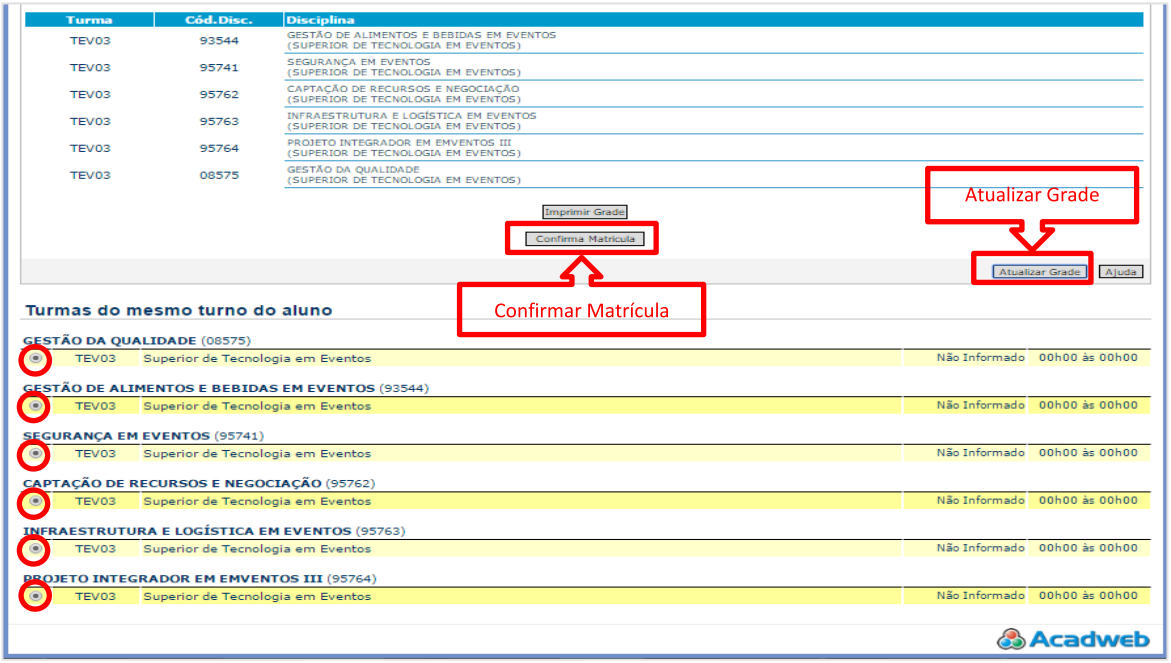

7. Sua matrícula está quase finalizada:

a. Clique no nome “Contrato”, e imprima 2 vias frente/verso, assine e **entregue na Secretaria Acadêmica**, impreterivelmente, até o 1º dia de aula do semestre corrente.

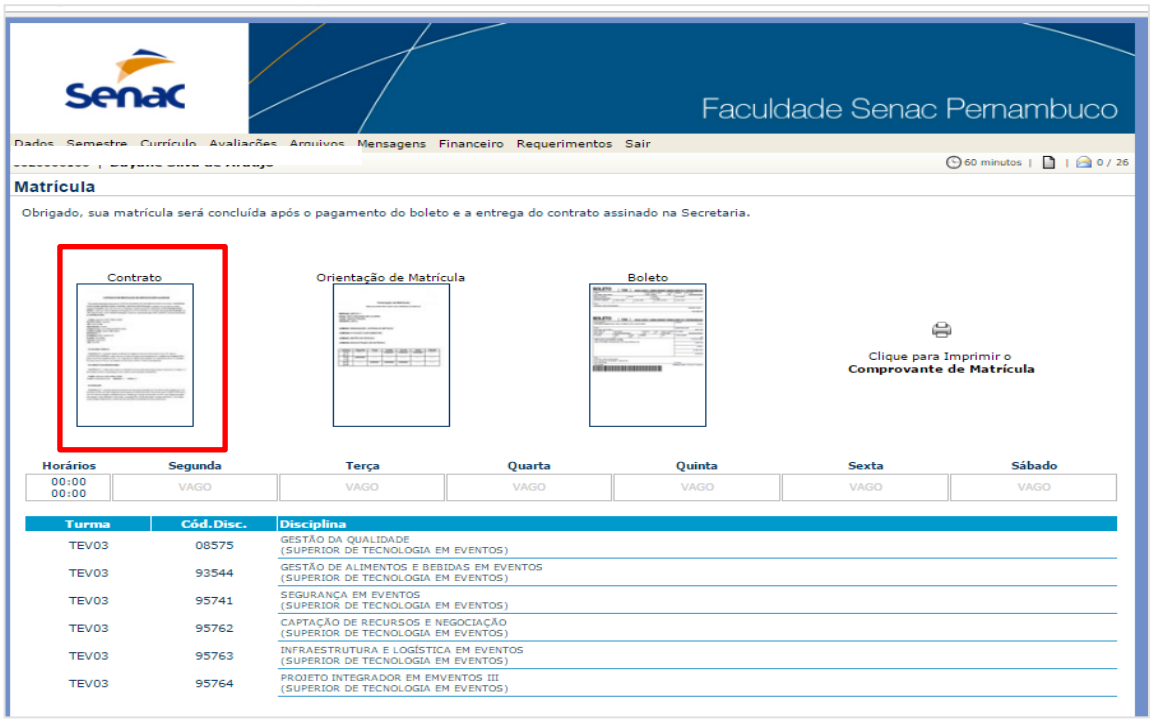

b. Clique no Certificado/Comprovante de matrícula e imprima em 2 vias.

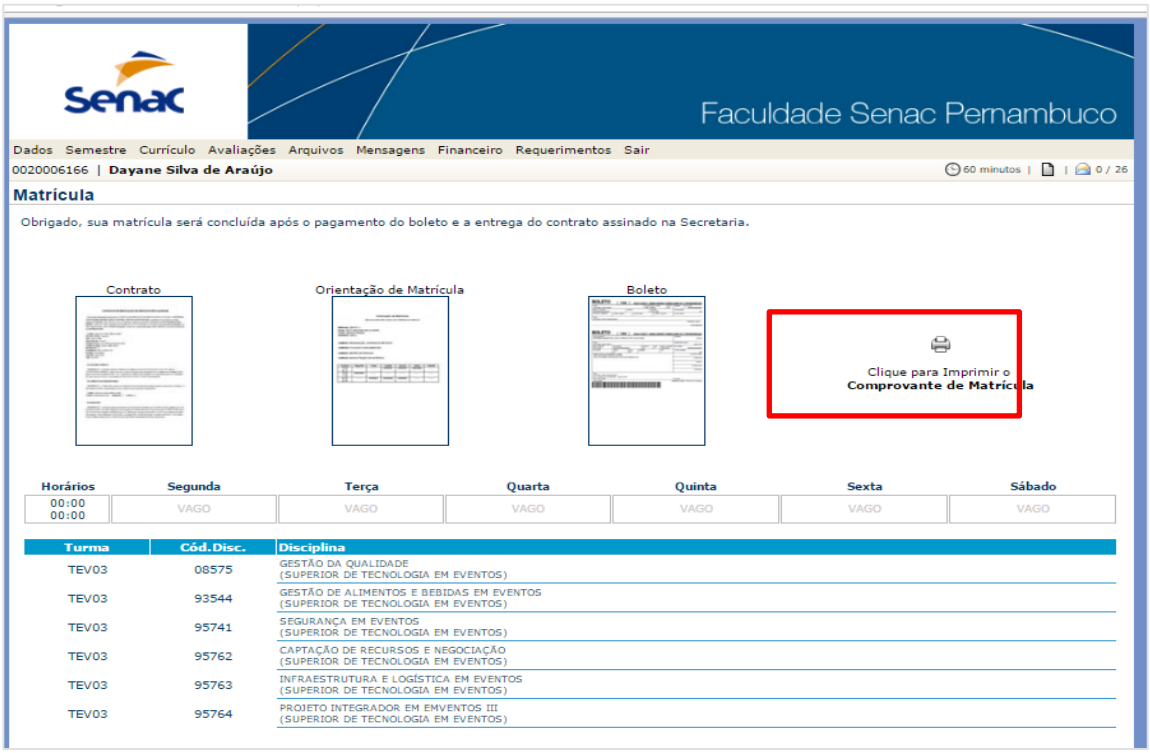

c. Clique em “Boleto”, imprima e pague em qualquer banco ou no caixa do Senac.

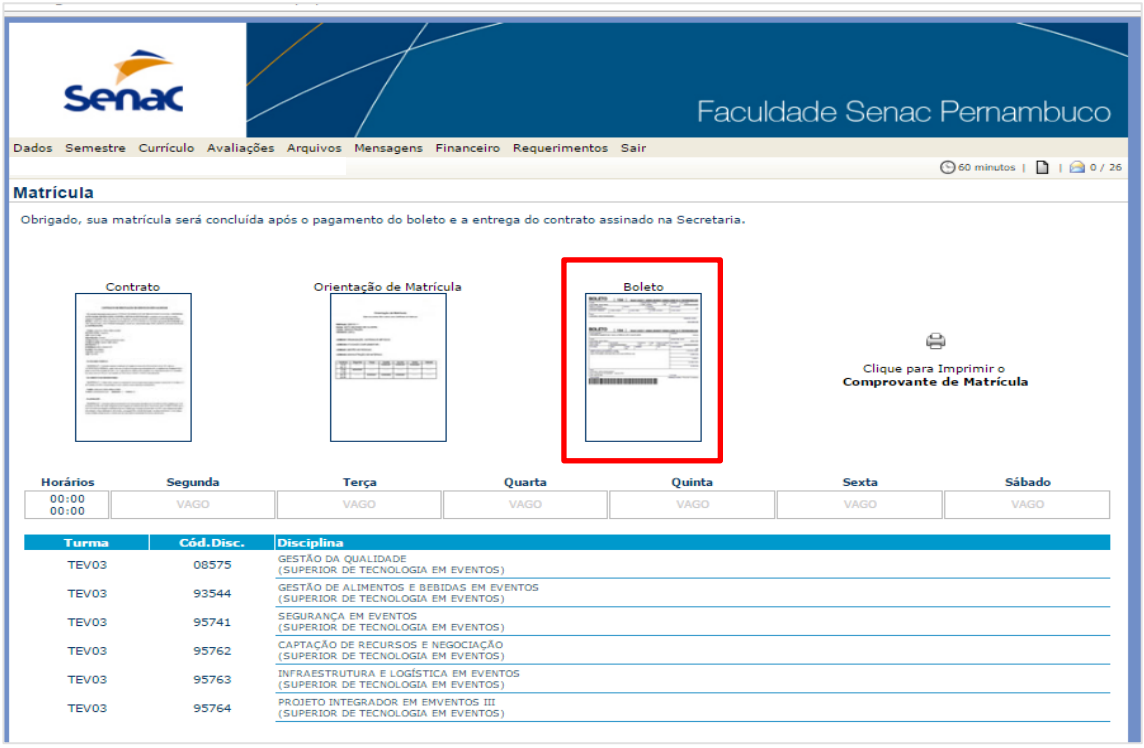

Obs.: Só após cumprir todas as etapas, pagamento do boleto e entrega do contrato assinado na Secretaria Acadêmica, sua matrícula será concluída e confirmada para 2020.1.

Os demais boletos de mensalidades estarão disponíveis no Portal do Aluno após a confirmação de sua matrícula.